



FarmDemo

## **SMJERNICE ZA ODRAZ NA DEMONSTRACIJE**

Sastavili Laure Triste (ILVO)



## SVRHA VJEŽBE REFLEKSIJE

Ova vježba refleksije bila je razvijena u projektu NEFERTITI \_ za refleksiju u grupi na demonstraciji, raspravljajući što je bilo demonstrirano (npr., inovacija, praksa, ...) i kako je to bio demonstrirano (mjesto i metode koje su se koristile).

Ovaj dokument sadrži opis koraka koje treba poduzeti kao i sve materijale za ispis.

## KORACI ZA PODUZETI

### Prije demonstracije:

1. Ispišite kartice za promatranje na žute/narančaste i zelene kartice. (Prilog I)
2. Ispišite tematsko platno i demonstracijsko platno na A0-plakatu na običnom papiru. (Dodatak II, Dodatak III)
3. Ukažite na voditelja za grupnu raspravu


### Tijekom demonstracije:

1. Svaki sudionik odabire 2 kartice za promatranje (jedna naranča i jedna zelena). Ove kartice opisuju na koje specifične aspekte sudionik mora obraćati pažnju tijekom demonstracije.

### Nakon demonstracije:

1. Svi sudionici skupljaju se oko tematskog i demonstracijskog platna. Podijelite grupe ako premašite broj od 10 sudionika.
2. Započnite razmišljanje o temi demonstracije raspravom o različitim karakteristikama na platnu. Voditelj najprije traži od osobe s karticom zapažanja o specifičnoj karakteristici da podijeli svoja zapažanja i misli. Zatim voditelj traži od ostalih da reagiraju. Kada je cijelo platno dovršeno, sažmite glavne nalaze u bisere (što im se najviše svidjelo), zagonetke (za koje imaju najviše dvojbi, upitnika ili kritika) i prijedloge (što bi se moglo učiniti da se demo poboljša). Oni se mogu dovršiti na desnoj strani platna.
3. Ponovite korak 2 za refleksiju na kako je demonstracija bila izvedena.

# PRILOG I.: Kartice za opažanja



## 1. UVOD

Prije početka demonstracija unakrsnog posjeta, svaki sudionik treba odabrati dvije kartice za opažanja. Te će se kartice upotrijebiti za praćenje demo događaja i njihovo naknadno ocjenjivanje.

Razlikujemo dvije vrste kartica:

- Kartica za opažanje teme (KOT): **žute kartice** koje se odnose na aspekte onog što se demonstrira
- Kartice za opažanje demonstracija (KOD): **zelene kartice** koje se odnose na aspekte načina na koji se demonstrira

Svaka kartica za opažanje usmjerena je na različite aspekte teme ili demonstracije.

Od svakog sudionika traži se da uzme jednu karticu koja se odnosi na temu i jednu koja se odnosi na demonstraciju.

*U ovom dokumentu sadržane su sve kartice za opažanja. Na svakoj kartici nalaze se određena pitanja za usmjeravanje. Služe samo kao prijedlozi. Ako pronađete druga pitanja ili teme prikladnije za vašu mrežu, nemojte se ustručavati izmijeniti pitanja ili izraditi nove kartice za opažanja.*

### Kartice za opažanje teme (KOT)

- KOT1: Opis onog što se demonstrira
- KOT2: Evaluacija onog što se demonstrira
- KOT3: (Potencijalni) učinak na poljoprivredno gospodarstvo domaćina
- KOT4: (Potencijalni) učinak na regiju domaćina
- KOT5: Poticaji i prepreke za širu primjenu
- KOT6: Primijeniti za regiju mojeg/drugog centra?

### Kartice za opažanje demonstracija (KOD)

- KOD1: Cilj i struktura demo događaja
- KOD2: Poljoprivredno gospodarstvo domaćin i demonstrator
- KOD3: Sudionici i drugi dionici
- KOD4: Razmjena znanja
- KOD5: Ciljevi učenja
- KOD6: Primijeniti za regiju mojeg/drugog centra?

## 2. KARTICE ZA OPAŽANJE TEME

### KOT 1

#### OPIS TEME

O kojim se (poljoprivrednim) izazovima raspravlja tijekom demonstracije?

Što je novo o onome što se demonstrira?

### KOT 2

#### EVALUACIJA ONOG ŠTO SE DEMONSTRIRA

Koji su općeniti pozitivni aspekti onoga što se demonstrira?

Koji su općeniti negativni aspekti onoga što se demonstrira?

Koji su mogući popratni efekti?

### KOT 3

#### (POTENCIJALNI) UČINAK NA POLJOPRIVREDNO GOSPODARSTVO DOMAĆINA

Koje su koristi onog što se demonstrira za poljoprivredno gospodarstvo (poljoprivrednika) domaćina?

Koji su nedostaci onog što se demonstrira za poljoprivredno gospodarstvo (poljoprivrednika) domaćina?

### KOT 4

#### (POTENCIJALNI) UČINAK NA REGIJU DOMAĆINA

Koji je potencijalni učinak onog što se demonstrira za regiju domaćina?

Tko ima koristi ili može imati koristi od onog što se demonstrira?

Tko može osjetiti negativan učinak onog što se demonstrira?

### KOT 5

#### POTICAJI I PREPREKE ZA ŠIRU PRIMJENU

Koji je poticaj za širu primjenu onog što se demonstrira?

Koje su prepreke za širu primjenu onog što se demonstrira?

Što je potrebno za poticanje šire primjene?

### KOT 6

#### PRIMIJENITI U REGIJI MOJEG/ DRUGOG CENTRA

Što je korisno za regiju mojeg/drugog centra?

Što ne bi funkcioniralo u regiji mojeg/drugog centra?

Koja bi djelovanja bila potrebna da se ono što je demonstrirano uvede u regiju mojeg/drugog centra?

### 3. KARTICE ZA OPAŽANJE DEMONSTRACIJA

**KOD 1**

#### **CILJ I STRUKTURA DEMO DOGAĐAJA**

Koji je glavni cilj ovog demo događaja?

Koji su pozitivni i negativni aspekti strukture?

kako poboljšati strukturu demo događaja?

**KOD 2**

#### **POLJOPRIVREDNIK DOMAĆIN I DEMONSTRATOR**

Obavlja li demonstrator dobar posao?  
Zašto?

Na koji način demonstrator uključuje sudionike u demonstraciju?

Kako može demonstrator poboljšati ono što radi?

Koja je uloga poljoprivrednika domaćina?

**KOD 3**

#### **SUDIONICI I DRUGI DIONICI**

Koja je uloga sudionika u ovom demo događaju?

Koji su drugi dionici prisutni i koja je njihova uloga?

Nedostaje li netko tko bi mogao povećati kvalitetu/učinkovitost demo događaja?

**KOD 4**

#### **RAZMJENA ZNANJA**

Koje se tehnike i aktivnosti primjenjuju za poticanje razmjene znanja?

Je li razmjena znanja između demonstratora i sudionika učinkovita?

Potiče li se učenje između kolega poljoprivrednika? Na koji način?

**KOD 5**

#### **CILJEVI UČENJA**

Koje ste činjenice, vještine, metode naučili tijekom ovog demo događaja?

Razumijete li cjelokupan učinak koji ono što je demonstrirano ima na regiju i poljoprivredno gospodarstvo?

Što ste propustili, a htjeli biste naučiti?

**KOD 6**

#### **PRIMIJENITI U MOJEM/ DRUGOM CENTRU**

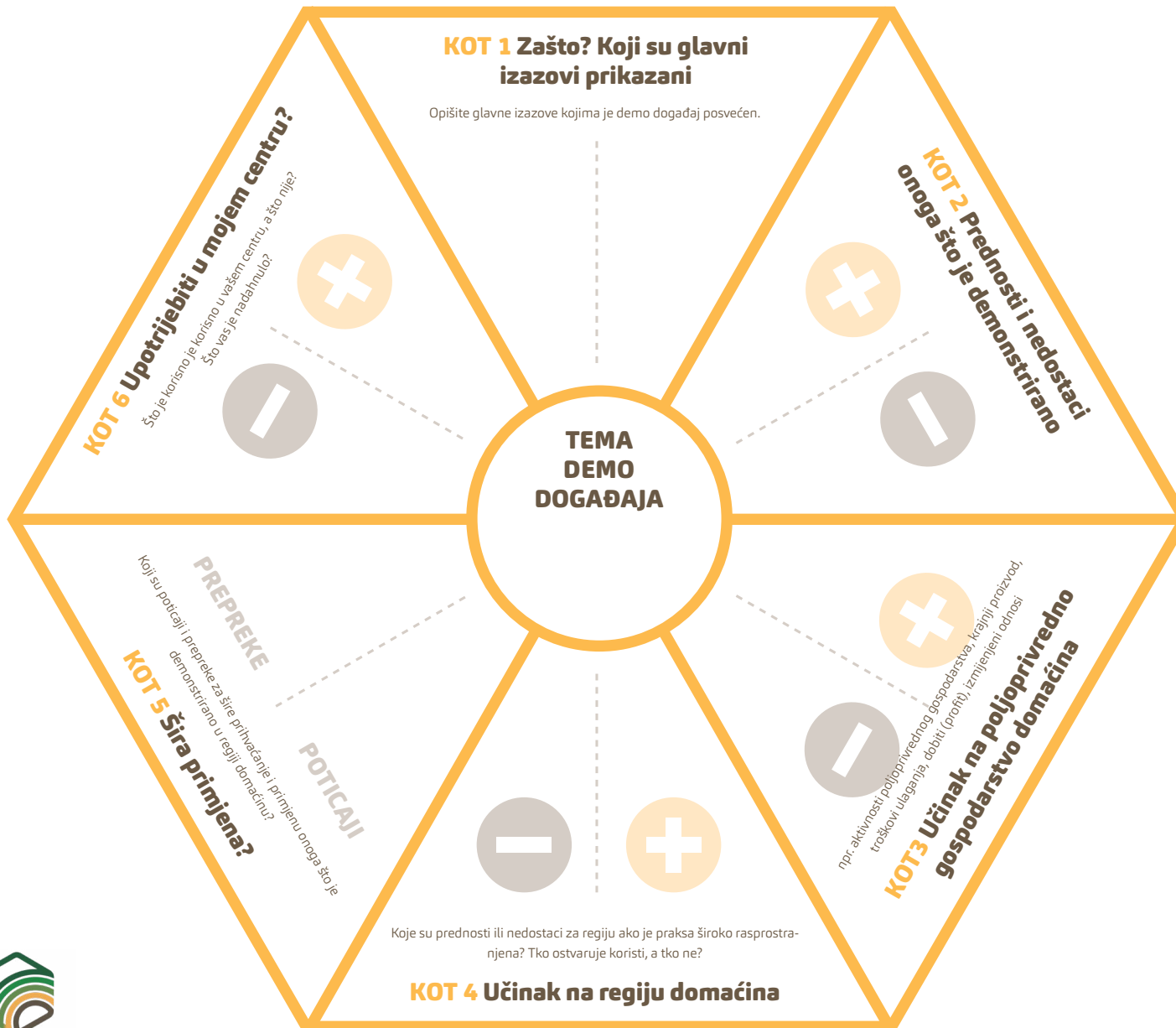
Je li vas ovaj demo događaj potakao da se osvrnete na vašu situaciju?

Što je korisno za regiju mojeg/drugog centra?

Što ne bi funkcioniralo u regiji mojeg/drugog centra? Zašto?

# PRILOG II. Tematsko platno

Is crtajte ovo platno u formatu A0 i pišite direktno po njemu ili upotrijebite naljepnice



## Prednosti

- 
- 
- 

## Nedoumice

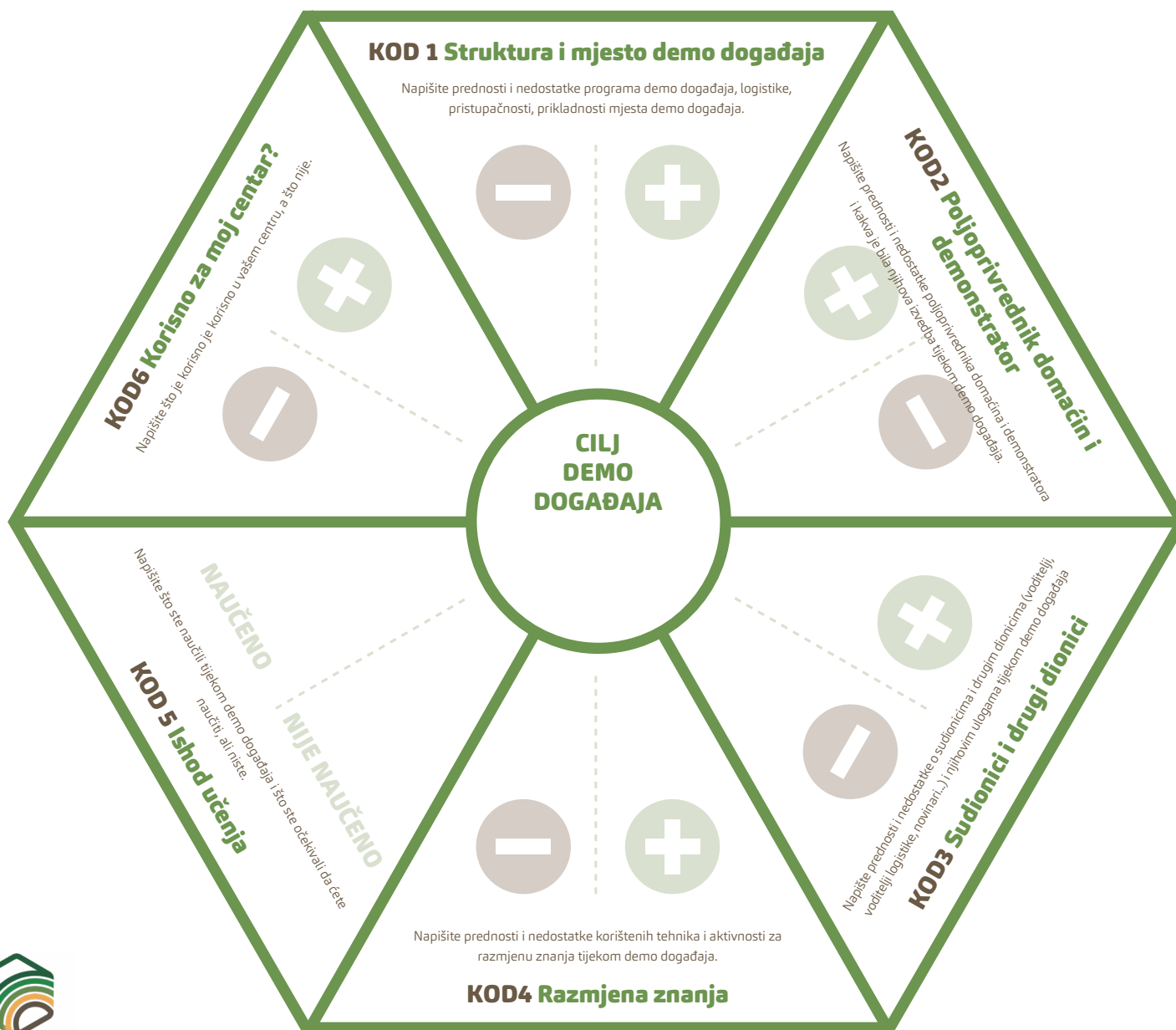
- 
- 
- 

## Prijedlozi

- 
- 
-

# PRILOG III. Demonstracijsko platno

Is crtajte ovo platno u formatu A0 i pišite direktno po njemu ili upotrijebite naljepnice



**Prednosti**

- 
- 
- 

**Nedoumice**

- 
- 
- 

**Prijedlozi**

- 
- 
-



## PARTNERI PROJEKTA NEFERTITI



Ovaj je projekt financiran iz programa Europske unije za istraživanje i razvoj Obzor 2020. sukladno ugovorima o bespovratnim sredstvima br. 772705 (NEFERTITI).

VIŠE ALATA NA  
[trainingkit.farmdemo.eu](https://trainingkit.farmdemo.eu)