



FarmDemo

**USAR UMA VARIEDADE
NOS MÉTODOS DE
APRENDIZAGEM
DURANTE EVENTOS DE
DEMONSTRAÇÃO**



Autor: Laure Triste



As pessoas têm diferentes estilos de aprendizagem preferenciais



ALGUNS PREFEREM OUVIR

auditory learner



ALGUNS PREFEREM VER

visual learner



ALGUNS PREFEREM FAZER

kinaesthetic (physical) learner



ALGUNS PREFEREM LER

reading/writing learner

Utilizar uma variedade nos métodos de aprendizagem

Assegure-se de que tem uma variedade de preferências de aprendizagem representadas nas suas atividades do programa



Aumento do envolvimento dos participantes

FALAR SOBRE O TEMA

- Palestra
- Apresentações/explicações orais
- Contar histórias
- Sessões de Q&A
- Discussão interativa por grupos



Aumento do envolvimento dos participantes

MOSTRAR

- Posters/painéis informativos
- Posters com apresentador
- Fotos, gráficos, ...
- Vídeos
- Demonstração em direto para os participantes
- Passeio de campo/agrícola



Aumento do envolvimento dos participantes

DEIXA-LOS FAZER

- Pedir a um voluntário para mostrar
- Deixar os participantes sentir, cheirar, provar, ... o resultado
- Deixar os participantes experimentarem as práticas
- Organizar workshops com base no contributo dos próprios participantes







Aumento do envolvimento dos participantes

ESCREVER

- Fornecer manuais, folhetos, ...
- Fornecer livros de exercícios
- Ter site interativo, blog, ...
- Organizar um fórum na Internet para partilhar experiências

ASSEGURE-SE DE QUE TEM UMA VARIEDADE DE PREFERÊNCIAS DE APRENDIZAGEM REPRESENTADAS NAS SUAS ATIVIDADES DO PROGRAMA

			
<ul style="list-style-type: none"> • Palestra • Apresentações/explicações orais 	<ul style="list-style-type: none"> • Imagens / gráficos • Pósteres • Painéis informativos 	<ul style="list-style-type: none"> • Um voluntário a demonstrar 	<ul style="list-style-type: none"> • Manuais • Cadernos, ...
<ul style="list-style-type: none"> • Contar histórias 	<ul style="list-style-type: none"> • Painéis informativos (com apresentador) 	<ul style="list-style-type: none"> • Os participantes sentem, cheiram, provam, ... O resultado 	<ul style="list-style-type: none"> • Livros de trabalho
<ul style="list-style-type: none"> • Sessões de Q&A 	<ul style="list-style-type: none"> • Vídeos 	<ul style="list-style-type: none"> • Os participantes tentam práticas 	<ul style="list-style-type: none"> • Interativo website, blog, ...
<ul style="list-style-type: none"> • Discussão interativa por grupos 	<ul style="list-style-type: none"> • Demonstração o vivo • Passeio de campo/agrícola 	<ul style="list-style-type: none"> • Workshops baseados no contributo dos participantes 	<ul style="list-style-type: none"> • Fórum na Internet para partilhar experiências dos participantes



PARCEIROS NEFERTITI



Este projeto é financiado no âmbito do programa da União Europeia Horizon 2020 research and innovation programme ao abrigo do acordo de subvenção nº 772705.

MAIS FERRAMENTAS EM

trainingkit.farmdemo.eu