



FarmDemo

## JUHISED DEMONSTRATSIOONIDE ÜLE JÄRELEMÕTLEMISEKS

Koostanud Laure Triste (ILVO)



## REFLEKSIONIHARJUTUSE EESMÄRK

See refleksiooniharjutus töötati välja projektis NEFERTITI, et grupis käsitleda demonstratsiooni, arutades, mida demonstreeriti (nt uuendus, praktika jne) ja kuidas seda demonstreeriti (asukoht ja kasutatud meetodid).

See dokument sisaldab tehtavate toimingute kirjeldust ja kõiki printimiseks vajalikke materjale.

## SAMMUD, MIDA ASTUDA

### Enne demonstratsiooni:

1. Printige vaatluskaardid kollastele/oranžidele ja rohelistele kaartidele. (I lisa)
2. Printige teemalõuend ja näidislõuend tavalisele paberile AO-plakatile. (II lisa, III lisa)
3. Määrake rühmaarutelu vahendaja.


### Demonstratsiooni ajal:

1. Iga osaleja valib 2 vaatluskaarti (ühe oranži ja ühe roheline). Need kaardid kirjeldavad, millistele konkreetsetele aspektidele peab osaleja demonstratsiooni ajal tähelepanu pöörama.

### Pärast demonstratsiooni:

1. Kõik osalejad kogunevad teema ja esitluslõuendi ümber. Jagage grupp laiali, kui osalejate arv ületab 10.
2. Alustage mõtisklust demonstratsiooni teemal, arutledes lõuendil olevate erinevate omaduste üle. Vahendaja palub esmalt inimesel, kellel on konkreetse tunnuse vaatluskaart, jagada oma tähelepanekuid ja mõtteid. Seejärel palub vahendaja teistel reageerida. Kui kogu lõuend on valmis, võtke peamised leiud kokku pärliteks (mis neile kõige rohkem meeldis), pusledeks (milles neil on kõige rohkem kahtlusi, küsimärke või kriitikat) ja ettepanekuteks (mida saaks demo täiustamiseks teha). Neid saab täita lõuendi paremal küljel.
3. Demonstratsiooni läbivaatamiseks korrake 2. sammu.

# LISA I Vaatluskaardid



## 1. SISSEJUHATUS

Enne krossikülastuse esitluste algust palutakse igal osalejalt valida 2 vaatluskaarti. Neid kaarte kasutatakse esitluste jälgimiseks ja nende hilisemaks hindamiseks.

Eristame kahte tüüpi kaarte:

- teemavaatluskaardid (TVK): **kollased kaardid**, mis on seotud sellega, mida esitleti
- esitluse vaatluskaardid (EVK): **rohelised kaardid**, mis on seotud sellega, kuidas seda esitleti

Iga vaatluskaart keskendub teema või esitluse erinevale aspektile.

Igal osalejalt palutakse võtta üks teemaga ja üks esitlusega seotud kaart.

*See dokument sisaldab kõiki vaatluskaarte. Igal kaardil on mõned suunavad küsimused. Need on vaid soovitusel. Kui leiate oma võrgustikule sobivamaid küsimusi või teemasid, ärge kartke küsimusi muuta või uusi vaatluskaarte koostada.*

### Teemavaatluskaardid (TVK)

TVK1: esitletava kirjeldus

TVK2: esitletava hindamine

TVK3: (potentsiaalne) mõju vastuvõtvale põllumajandusettevõttele

TVK4: (potentsiaalne) mõju vastuvõtvale piirkonnale

TVK5: stiimulid ja tõkked laiemaks kasutamiseks

TVK6: kasutamine minu/teiste keskuse piirkondade jaoks?

### Esitluse vaatluskaardid (EVK)

EVK1: esitluse eesmärk ja korraldus

EVK2: vastuvõttev põllumajandustootja ja esitleja

EVK3: osalejad ja teised tegelased

EVK4: teadmiste vahetus

EVK5: õpitulemused

TVK6: kasutamine minu/teistes keskuse piirkondades?

## 2. TEEMAVAATLUSKAARDID

### TVK1

#### TEEMA KIRJELDUS

Milliseid (põllumajanduslikke) väljakutseid esitlusel käsitletakse?

Mis on esitletava juures uut?

### TVK2

#### ESITLETU HINDAMINE

Mis on esitletu üldised positiivsed küljed?

Mis on esitletu üldised negatiivsed küljed?

Millised on võimalikud kõrvaltoimed?

### TVK3

#### (POTENTSIAALNE) MÕJU VASTUVÕTVALE PÕLLUMAJANDUSETTEVÕTTELE

Mis kasu on esitletust vastuvõtva(te) le põllumajandusettevõtja(te)le?

Mis kahju on esitletust vastuvõtva(te) le põllumajandusettevõtja(te)le?

### TVK4

#### (VÕIMALIK) MÕJU VASTUVÕTVALE PIIRKONNALE

Milline on esitletu potentsiaalne mõju vastuvõtva piirkonna jaoks?

Kellele on esitletust kasu või kes võiksid sellest kasu saada?

Keda võiks esitletu negatiivset mõjutada?

### TVK5

#### STIIMULID JA TÕKKED LAIEMAKS KASUTAMISEKS

Millised on stiimulid esitletu laiemaks kasutamiseks?

Millised on takistused esitletu laiemaks kasutamiseks?

Mida on vaja laiema kasutuse soodustamiseks?

### TVK6

#### KASUTAMINE MINU/TEISTES KESKUSE PIIRKONDADES?

Mis on kasulik minu/teiste keskuse piirkondade jaoks?

Mis minu/teiste keskuse piirkonnas ei toimiks?

Milliseid toiminguid oleks vajalikud minu/teistes keskuse piirkondades esitletu tutvustamiseks?

### 3. ESITLUSE VAATLUSKAARDID

#### EVK1

##### ESITLUSE EESMÄRK JA KORRALDUS

Mis on selle esitluse peamine eesmärk?

Millised on korralduse positiivsed ja negatiivsed küljed?

Kuidas saab esitluse korraldust paremaks muuta?

#### EVK2

##### VASTUVÖTTEV PÕLLUMAJANDUSTOOTJA JA ESITLEJA

Kas esitleja teeb head tööd? Miks?

Kuidas kaasab esitleja näidisüritusel osalejaid?

Kuidas saab esitleja oma tegevust paremaks muuta?

Mis on vastuvõtva põllumajandusettevõtja roll?

#### EVK3

##### OSALEJAD JA TEISED TEGELASED

Milles seisneb esitluses osalejate roll?

Kes on veel kohal ja milles seisneb nende roll?

Kas keegi on puudu, kes oleks võinud esitluse kvaliteeti/tõhusust tõsta?

#### EVK4

##### TEADMISTE VAHETUS

Milliseid tehnikaid ja tegevusi kasutatakse teadmistevahetuse stimuleerimiseks?

Kas teadmiste vahetus esitleja ja osalejate vahel on tõhus?

Kas põllumajandustootjatevaheline õppimine on stimuleeritud? Kuidas?

#### EVK5

##### ÕPITULEMUSED

Milliseid fakte, oskusi ja meetodeid selle esitluse käigus õppisite?

Kas saate aru esitletu täielikust mõjust piirkonnale ja põllumajandusettevõttele?

Kas miski oli puudu, mida oleksite tahtnud õppida?

#### EVK6

##### KASUTAMINE MINU/TEISTES KESKUSTES

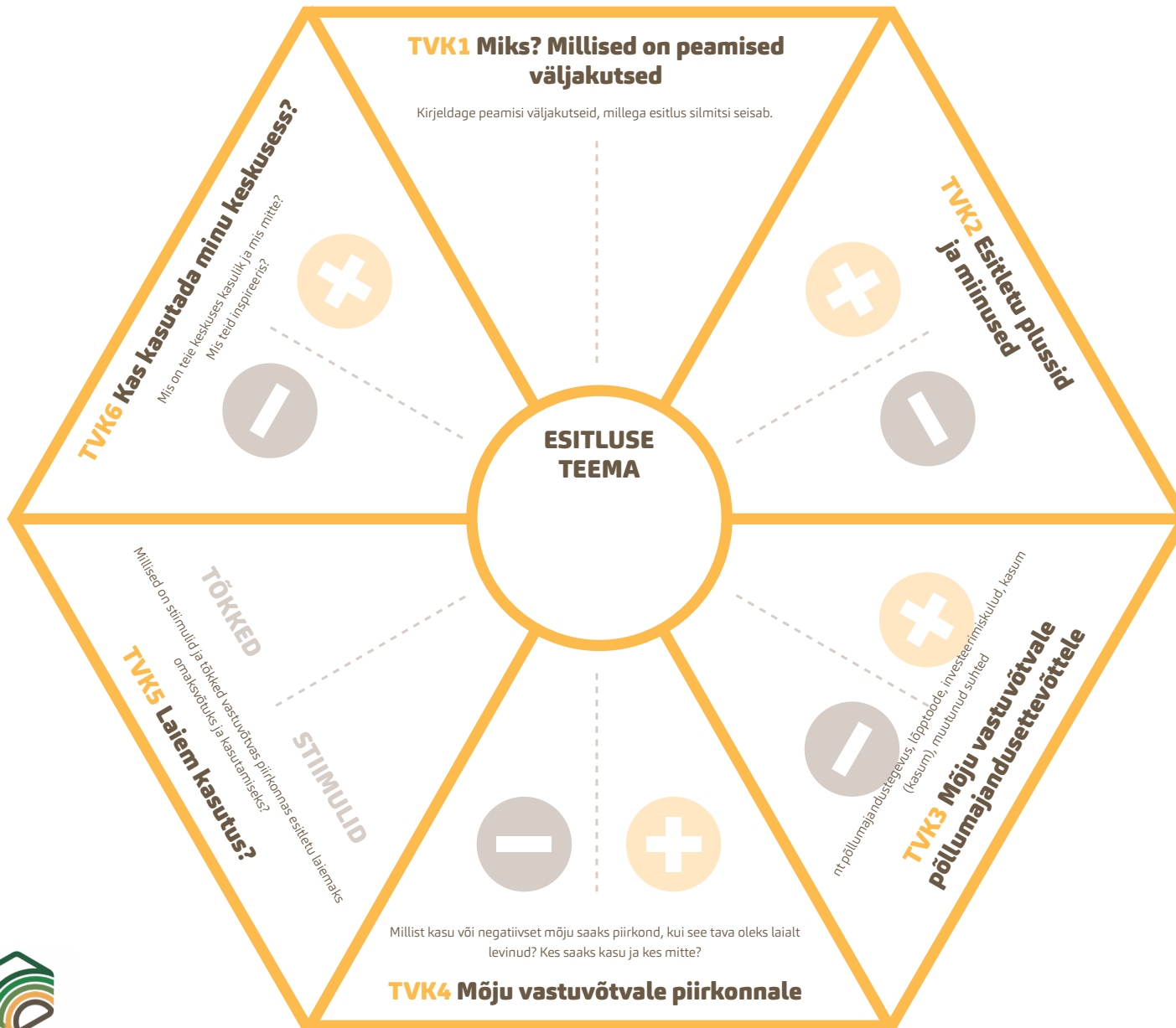
Kas see esitus inspireeris teie enda olukorra üle järele mõtlema?

Mis on kasulik minu/teiste keskuste piirkondade jaoks?

Mis minu/teiste keskuste piirkonnas ei toimiks? Miks?

# LISA II: Teemalõuend

Tehke see lõuend A0-vormingusse ja kirjutage sellele otse või kasutage kleepse



**Pärlid**

- 
- 
- 

**Mõistatused**

- 
- 
- 

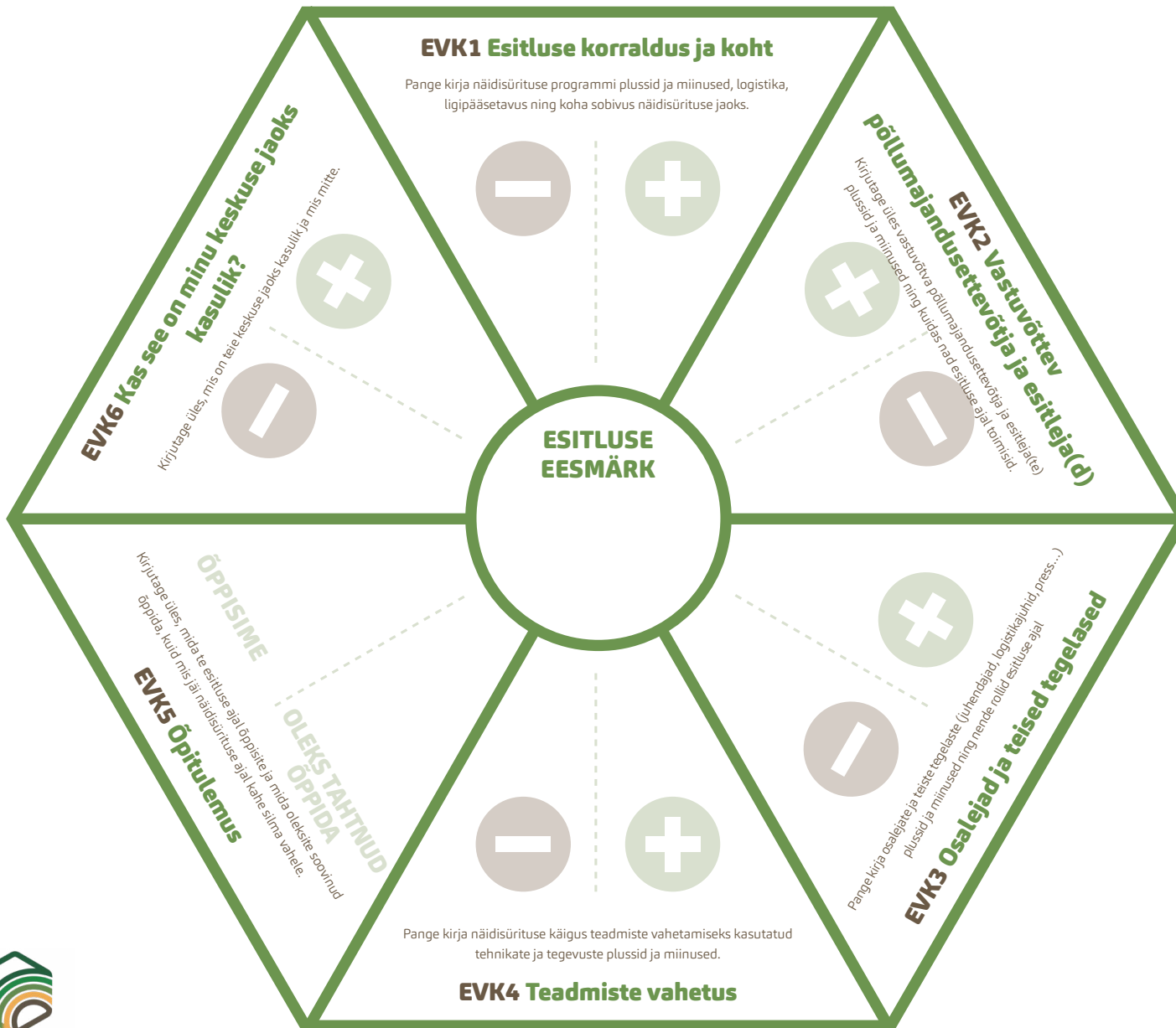
**Ettepanekud**

- 
- 
- 



# LISA III Esitluse lõuend

Tehke see lõuend A0-vormingusse ja kirjutage sellele otse või kasutage kleepse



**Pärlid**

- 
- 
- 

**Mõistatused**

- 
- 
- 

**Ettepanekud**

- 
- 
- 





## NEFERTITI PARTNERID



See projekt on rahastatud Euroopa Liidu teadus- ja innovatsiooniprogrammist Horizon 2020 teetuslepingu nr 772705 alusel.

ROHKEM TÕÖRIISTU:

[trainingkit.farmdemo.eu](https://trainingkit.farmdemo.eu)