



FarmDemo



**LINEE GUIDA
PERCHÉ E COME INCLUDERE I
LEGISLATORI NELLE AZIONI
DIMOSTRATIVE IN AZIENDA**

DECLINAZIONE DI RESPONSABILITÀ

Questa linea guida ha lo scopo di supportare gli hub coach e i leader di rete NEFERTITI per coinvolgere i legislatori nelle loro attività, fornendo alcune informazioni metodologiche e raccomandazioni pratiche (e materiale di supporto).

Riepilogo del documento

Titolo: Linee guida: Perché e come includere i legislatori nelle azioni dimostrative in azienda

Versione: FINALE 15/12/2020

Pacchetto di lavoro correlato: WP6

Autori: Provincie Zuid Holland, Regione Toscana, Seinäjoki University of Applied Sciences

Livello di comunicazione: PU Pubblico

Numero accordo di sovvenzione: 7727053

Programma: NEFERTITI

Durata del progetto: gennaio 2018 - settembre 2022

Coordinatore del progetto: Adrien Guichaoua

NEFERTITI mette in rete le aziende agricole europee per migliorare la fertilizzazione incrociata e l'adozione dell'innovazione attraverso la dimostrazione

SOMMARIO

1 // Introduzione	3
2 // Il gruppo di destinazione: Chi dovremmo considerare come legislatore?	4
3 // Approcci pertinenti per sensibilizzare i “legislatori”	5
4 // Misure consigliate per coinvolgere adeguatamente i “legislatori”	6
5 // ALLEGATO: Modello di invito	8



1

Introduzione

Se desideriamo che le aziende agricole dimostrative siano integrate nei sistemi di conoscenza e innovazione agricoli, coinvolgere i legislatori nelle attività di dimostrazione è una questione di fondamentale importanza per il loro corretto riconoscimento e sostegno nell'ecosistema dell'innovazione.


Attraverso il coinvolgimento dei legislatori, dal livello locale a quello internazionale, le attività dimostrative possono acquisire visibilità e, di conseguenza, finanziamenti e rilevanza.

Le attività delle aziende agricole dimostrative sono importanti perché hanno la capacità di aggregare gli agricoltori e i loro consulenti in un ambiente innovativo; attraverso le dimostrazioni, gli agricoltori possono sperimentare, in-

novare, apprendere e scambiare le migliori pratiche e il networking tra loro.

Se un'attività dimostrativa è organizzata in modo da escludere gli attori rilevanti della quadrupla elica dell'innovazione (ad esempio, limitando la dimostrazione agli agricoltori e a coloro che promuovono l'innovazione), il potenziale di adozione effettiva della nuova soluzione potrebbe essere compromesso.

Il coinvolgimento dei legislatori ha il potenziale per attivare strumenti pertinenti in grado di supportare meglio l'innovazione, favorendo un terreno fertile per la sua più ampia diffusione (ad esempio, regolamentazione specifica, schemi di sostegno, diffusione e formazione).




2 Il gruppo di destinazione: Chi dovremmo considerare come legislatore?

I legislatori sono, come suggerisce il nome, le persone che fanno le politiche, persone che possono svolgere un ruolo principale nell'aiutare e finanziare le attività dimostrative; non solo, possono essere gli attori che "intensificano il gioco" diffondendo le migliori pratiche, esempi e risultati attraverso la loro rete politica e tecnica e il loro ruolo.

In effetti, il percorso verso la sostenibilità passa attraverso le innovazioni e i risultati delle attività dimostrative.

I legislatori possono essere importanti indipendentemente dalla loro posizione istituzionale: un membro di un governo locale, regionale o nazionale, un membro del Parlamento nazionale o di quello europeo, possono essere tutti preziosi per sostenere la causa degli agricoltori (e dell'innovazione).

In effetti, i legislatori che possono essere preziosi per l'agricoltura dimostrativa, non sono solo politici eletti ma anche coloro che più in generale gestiscono strumenti politici che possono creare benefici per il mondo agricolo (in particolare per l'innovazione e il trasferimento tecnologico) e, viceversa, coloro che possono ricevere ispirazione dalle attività dimostrative: funzionari/dirigenti incaricati di specifici strumenti politici (ad esempio, programmi di finanziamento, misure di sviluppo rurale), gestori di cluster tecnologici (che agiscono su mandato di enti pubblici) e così per tutte le figure che finanziano o definiscono politiche a sostegno dell'innovazione e del trasferimento tecnologico.



3

Approcci pertinenti per sensibilizzare i “legislatori”

Ovviamente, l'unico modo per coinvolgere i legislatori è invitarli all'evento. L'invito non è efficiente di per sé, ma alcune condizioni preliminari sono vantaggiose e possono aumentare le possibilità di attirare l'attenzione del nostro gruppo di destinazione.

Focalizzando il più possibile la portata del coinvolgimento

Prima di tutto, e come sempre, l'evento deve essere chiaramente focalizzato.

L'attenzione dovrà essere ben spiegata ed essere collegata ad approcci sistemici pertinenti o sfide settoriali. Idealmente, dovrebbe consentire collegamenti con specifiche opportunità legislative o di programmazione.

Assicurare il coinvolgimento di altri attori rilevanti dalla quadrupla elica


Esperti e membri del mondo accademico possono portare un approccio più scientifico e più ampio alle attività dimostrative. Per questo motivo dovranno essere invitati coloro che si occupano di argomenti rilevanti, al fine di dare più

ampia legittimità all'attività dimostrativa: la loro presenza può dare più capitale di legittimità agli agricoltori, per il coinvolgimento dei legislatori e per la diffusione della conoscenza. In effetti, è anche utile costruire il corpo teorico dell'evento e produrre relazioni e articoli.

Inoltre, è importante coinvolgere il settore delle imprese nell'attività dimostrativa e divulgativa: i rappresentanti delle imprese potrebbero essere interessati alle proposte e ai risultati ed eventualmente stabilire partenariati o collaborazioni reciprocamente vantaggiosi. Inoltre, i legislatori saranno interessati ad ascoltare il punto di vista aziendale sul tema trattato dall'evento: il settore imprenditoriale è importante per i politici, per la loro rielezione e alla luce delle azioni di lobbying a cui sono già esposti.

Indirizzare l'invito alla persona di contatto giusta

Non aspettarsi che l'invito sia elaborato correttamente se lo si invia a e-mail generali o contatti di segreteria. Assicurarsi di sapere chi sia il contatto giusto e fare un invito personale, spiegando la necessità e l'interesse per il coinvolgimento.



4 Passaggi consigliati per coinvolgere adeguatamente i “legislatori”

FASE 1 PRE-INVITO

Due o tre mesi prima dell'evento, i legislatori e tutti gli altri ospiti dovranno essere invitati: il modo migliore per farlo (se un contatto diretto in rete non è un'opzione) è inviare un'e-mail ai loro uffici.

Nell'e-mail dovranno essere bene (e brevemente) specificati l'argomento, il rapporto, il programma (meglio se spiegato in una brochure ben fatta) e i partecipanti all'evento.

In particolare, per catturare l'attenzione e l'interesse dei potenziali ospiti, è importante evidenziare le peculiarità o l'unicità dell'iniziativa, ad esempio partner industriali o commerciali significativi, grado di innovazione della dimostrazione, potenziale per il territorio/settore, ecc.

Evidenziare anche la possibilità di partecipare a un dibattito o a una discussione in cui possono condividere opinioni,

idee e preoccupazioni con altri attori (membri del mondo accademico, rappresentanti del settore imprenditoriale, società civile, ecc.). Va sottolineata anche la voce degli agricoltori.

In generale, se il legislatore è un politico eletto è consigliabile dargli un “punto luce”, in qualche modo visibile, ad esempio invitandolo a partecipare a un dibattito settoriale o chiedendogli un discorso o un discorso introduttivo.

Nel caso in cui il legislatore sia una figura più tecnica, invece, potrebbe essere positivo includerlo nell'attività: questo potrebbe essere fatto dandogli una parte effettiva nell'attività demo o anche in una chiave di “guadagni personali” per lui. L'evento dimostrativo potrebbe aggiungere qualcosa nella vita professionale del tecnico, magari potrebbe usarlo per raccogliere materiale utile per il suo lavoro.

FASE 2 INVITO FORMALE

Dopo aver identificato bene la persona o il gruppo di destinazione, è possibile procedere con un invito formale.

NEFERTITI ha sviluppato un modello che può essere adattato all'ambito. **È disponibile come allegato nell'ultima pagina delle linee guida.**



FASE 3 ASSISTENZA IN LOCO

In generale, il modo migliore è rendere le cose quanto più agevoli possibile, ecco alcune indicazioni:

- Semplificare al massimo e rendere visibile la posizione in cui si svolge l'attività.
- Fornire una brochure esplicativa delle attività e il tema dell'evento.
- Gli aspetti logistici dell'evento dovranno essere ben organizzati, ad esempio potrebbe essere utile indicare una persona che supporti specificamente il legislatore (istruendolo sullo scopo e sui possibili benefici della presenza dell'ospite).
- In generale, se l'evento dovrà durare a lungo, è consigliabile programmare una pausa caffè, con un piccolo catering fornito, per rendere l'evento e le informazioni fornite più digeribili e per incoraggiare il networking informale.
- Nel caso in cui l'evento inizi prima e finisca dopo pranzo, è consigliabile programmare e fornire un rinfresco per una pausa pranzo.
- In ogni caso, è bene programmare una parentesi informale in cui gli ospiti possano fare rete e dove dovrebbe essere sempre previsto un piccolo catering: rende l'evento più attraente per i legislatori e il networking diventa più facile man mano che le bevande scorrono!

FASE 4 FOLLOW-UP

L'obiettivo dell'evento è quello di promuovere l'agricoltura dimostrativa e quindi deve essere inteso come strumento in tale direzione. Come tutti gli strumenti è lì per un certo obiettivo e per questo motivo. Dopo l'iniziativa dovrà esservi un follow-up appropriato (compresa qualsiasi riunione specifica) per valutare le soluzioni dimostrate e comprendere quali stimoli possa dare al settore pubblico.

L'integrazione dell'innovazione nelle iniziative politiche o regolamentari, nei finanziamenti mirati, nella formazione, ecc. va monitorata.



5 ALLEGATO: Modello di invito

MODELLO DI INVITO

Nome
Indirizzo
Numero di telefono
Indirizzo e-mail

Argomento: Invito all'attività dimostrativa

[luogo], [data]

Gentile [nome],

Con grande piacere, vorrei invitarla a un evento nell'azienda agricola dimostrativa [nome] in [località]. In questo evento, l'agricoltore ospitante dimostrerà [argomento della dimostrazione]. Agricoltori, consulenti, ricercatori, fornitori (ecc.) condivideranno le loro conoscenze e discuteranno tra loro.

Questo evento è una buona opportunità per conoscere le dinamiche di scambio di conoscenze tra gli agricoltori, come gli agricoltori stanno imparando e cambiando i loro sistemi, e anche per conoscere gli attuali processi di innovazione nel settore [tipo di settore].

[paragrafo su situazione locale, sviluppi e dimostrazioni]

Vorrei cogliere l'occasione per parlarle del progetto NEFERTITI (www.nefertiti-h2020.eu). Lavoriamo con 32 partner provenienti da 17 Paesi europei. L'obiettivo generale di NEFERTITI è quello di creare una rete europea altamente connessa di aziende dimostrative e pilota progettate per migliorare gli scambi di conoscenze, la fertilizzazione incrociata tra gli attori e l'adozione efficiente dell'innovazione nel settore agricolo attraverso la dimostrazione peer-to-peer di tecniche su 10 principali sfide agricole in Europa.

Nel 2019, il primo anno di attività dimostrative, abbiamo organizzato 267 eventi dimostrativi in tutta Europa. A questi eventi hanno partecipato 12.000 partecipanti, di cui il 50% era un agricoltore. Le innovazioni presentate e dimostrate durante gli eventi dimostrativi provenivano da ricercatori (38%), agricoltori (36%) e aziende della catena di approvvigionamento (26%).

Ci auguriamo di poterle dare il benvenuto al nostro evento dimostrativo il giorno [data] in [luogo]. In questo modo potrà sperimentare da solo quanto questo evento sia utile e sentire dagli agricoltori cosa pensano dell'evento.

Cordiali saluti,

[nome]

[dettagli di contatto]



PARTNER NEFERTITI



Questo progetto ha ricevuto un finanziamento dal programma di ricerca e innovazione Horizon 2020 dell'Unione Europea nell'ambito dell'Accordo di Sovvenzione n. 772705.

ALTRI STRUMENTI SU

trainingkit.farmdemo.eu