



FarmDemo

**UTILIZZARE UNA
VARIETÀ DI METODI
DI APPRENDIMENTO
DURANTE GLI EVENTI
DIMOSTRATIVI**



Autore: Laure Triste



Le persone hanno diversi stili di apprendimento preferiti



ALCUNI PREFERISCONO ASCOLTARLO

auditory learner



ALCUNI PREFERISCONO VEDERLO

visual learner



ALCUNI PREFERISCONO FARLO

kinaesthetic (physical) learner



ALCUNI PREFERISCONO LEGGERLO

reading/writing learner

Utilizzare una varietà di metodi di apprendimento

Assicurati di avere una varietà di preferenze di apprendimento rappresentate nelle attività del tuo programma.



Maggiore impegno dei partecipanti ↓

PARLARNE

- Lettura
- Presentazione orale/spiegazioni
- Racconto della storia
- Sessioni di domande e risposte
- Discussioni in gruppo interattive



Maggiore impegno dei partecipanti ↓

MOSTRARLO

- Poster/ pannelli informativi
- Posters con presentatore
- Immagini, grafici, ...
- Video
- Dimostrazione dal vivo per i partecipanti
- Passeggiata sul campo/all'azienda agricola



Maggiore impegno dei partecipanti ↓

LASCIARE CHE LO FACCIANO

- Chiedere ad un volontario di dimostrare
- Lasciare che i partecipanti sentano, odorino, assaggino, ... il risultato
- Lasciare che i partecipanti provino le pratiche
- Organizzare workshop basati sull'input dei partecipanti







Maggiore impegno dei partecipanti ↓

SCRIVILO

- Fornire manuali, opuscoli, ...
- Fornire libri di lavoro
- Fornire sito web interattivo, blog, ...
- Organizzare un forum su internet per condividere le esperienze

ASSICURATI DI AVERE UNA VARIETÀ DI PREFERENZE DI APPRENDIMENTO RAPPRESENTATE NELLE ATTIVITÀ DEL TUO PROGRAMMA

			
<ul style="list-style-type: none"> • Lettura • Presentazioni orali/spiegazioni 	<ul style="list-style-type: none"> • Foto/grafiche • Poster • Pannelli informativi 	<ul style="list-style-type: none"> • Un volontario dimostra 	<ul style="list-style-type: none"> • Manuali • Libretti, ...
<ul style="list-style-type: none"> • Racconto della storia 	<ul style="list-style-type: none"> • Pannelli informativi (con presentatore) 	<ul style="list-style-type: none"> • I partecipanti sentono, annusano, assaggiano, ... Il risultato 	<ul style="list-style-type: none"> • Libri di lavoro
<ul style="list-style-type: none"> • Sessioni di domande e risposte 	<ul style="list-style-type: none"> • Video 	<ul style="list-style-type: none"> • I partecipanti provano pratiche di lavoro 	<ul style="list-style-type: none"> • Interattivo, sito web, blog,...
<ul style="list-style-type: none"> • Discussioni di gruppo interattive 	<ul style="list-style-type: none"> • Dimostrazione dal vivo • Passeggiata sul campo/all'azienda agricola 	<ul style="list-style-type: none"> • Workshop basati sull'input dei partecipanti 	<ul style="list-style-type: none"> • Forum su Internet per condividere le esperienze dei partecipanti



PARTNER NEFERTITI



Questo progetto ha ricevuto un finanziamento dal programma di ricerca e innovazione Horizon 2020 dell'Unione Europea nell'ambito dell'Accordo di Sovvenzione n. 772705.

ALTRI STRUMENTI SU

trainingkit.farmdemo.eu