



FarmDemo

**LINEE GUIDA PER
LA CONCLUSIONE
DI UN EVENTO
DIMOSTRATIVO**

Compilato da Laure Triste (ILVO)




SCOPO

Questo esercizio può essere usato per concludere il vostro evento dimostrativo. È un modo semplice per riassumere i risultati principali del vostro evento insieme ai partecipanti.

Questo documento contiene una descrizione dei passi da fare e un modello da usare durante l'esercizio.

PREPARAZIONE

1. Stampare il modello a p.4 su un A0-poster in carta normale in modo da poterci scrivere sopra.
2. Indicare un facilitatore per la discussione di gruppo.



2 FORMATI DI DISCUSSIONE UTILI

1. Post-it


- Date ai partecipanti 3 post-it e date loro 5 minuti per scrivere un aspetto che hanno imparato, un aspetto che porteranno a casa e un aspetto che vorrebbero migliorare nel progetto. Lasciate che annotino solo un messaggio per post-it.
- Dopo i 5 minuti, lasciate che ognuno spieghi uno per uno quello che ha scritto e fate attaccare il suo post-it sul template. Gli altri rispondono.

2. Ciotola di vetro (utile per gruppi più grandi)

- Mettere 4 sedie al centro di un grande cerchio di partecipanti e lasciare che 3 partecipanti prendano posto su 3 delle 4 sedie centrali per iniziare la discussione. Una sedia dovrebbe rimanere libera.
- Quando qualcuno nel cerchio più grande vuole unirsi o aggiungere qualcosa alla discussione tra le 3 persone al centro del cerchio, prende posto sulla sedia libera al centro.
- Uno degli altri tre partecipanti lascia la discussione e prende posto di nuovo nel cerchio più grande, così c'è di nuovo una sedia libera al centro del cerchio. E così via...
- Il modello può essere completato durante la discussione dal facilitatore o alla fine della discussione da tutto il gruppo.


ABBIAMO APPRESO...

Quali lezioni porterà a casa nel suo hub e nella sua rete e come le metterà in pratica?



PORTIAMO A CASA...

Cosa ha appreso da questa visita incrociata su cosa e come è stato dimostrato?



SUGGERIAMO...

Quali sono i suggerimenti per migliorare le visite incrociate e altri strumenti, manuali e riunioni NEFERTITI?





PARTNER NEFERTITI



Questo progetto ha ricevuto un finanziamento dal programma di ricerca e innovazione Horizon 2020 dell'Unione Europea nell'ambito dell'Accordo di Sovvenzione n. 772705.

ALTRI STRUMENTI SU

trainingkit.farmdemo.eu