



FarmDemo

SMERNICE ZA RAZMIŠLJANJE O DEMONSTRACIJAH

Sestavili Laure Tristé (ILVO)



NAMEN REFLEKSIJSKE VAJE

Ta refleksijska vaja je bila razvita v sklopu projekta NEFER-TITI za skupinsko razmišljanje o demonstraciji, tako da se razpravlja o tem, kar je bilo demonstrirano (npr. inovacije, prakse ...) in kako je bilo demonstrirano (kraj in uporabljene metode).

Dokument vsebuje opis korakov, ki jih je potrebno izvesti, kakor tudi gradivo za tisk.

KORAKI, KI JIH JE POTREBNO IZVESTI

Pred demonstracijo:

1. Natisnite kartice za opazovanje na rumene/oranžne in zelene karte. (Priloga I)
2. Natisnite tematsko in demonstracijsko platno na poster A0 in navadni papir. (Priloga, Aneks III)
3. Določite mediatorja skupinske razprave.


Med demonstracijo:

1. Vsak udeleženec izbere 2 kartici za opazovanje (eno oranžno in eno zeleno). Te kartice opisujejo, na kateri vidik mora biti udeleženec še posebej pozoren med demonstracijo.

Po demonstraciji:

1. Vsi udeleženci se zberejo okoli tematskega in demonstracijskega platna. Razdelite skupino, če število udeležencev preseže 10.
2. Začnite z refleksijo o temi demonstracije z razpravo o različnih značilnostih platna. Mediator najprej povabi osebo s kartico za opazovanje o določeni značilnosti, da deli svoja opažanja in misli. Nato mediator povabi ostale, da se odzovejo. Ko je celotno platno dokončano, povzemite glavne ugotovitve v bisere (kaj jim je bilo najbolj všeč), sestavljanke (o čem imajo največ dvomov, vprašanj, opazk ali kritik) in predloge (kaj bi lahko storili, da bi izboljšali demo). Te se lahko zapiše na desno stran platna.
3. Ponovite korak 2 za refleksijo o tem, kako je bila izvedena demonstracija.

PRILOGA I: Kartice za opazovanje



1. UVOD

Pred začetkom predstavitev navzkrižnega obiska mora vsak udeleženec izbrati 2 kartici za opazovanje. Te kartice bodo uporabljene za spremljanje predstavitev in naknadno ocenjevanje predstavitev.

Ločimo dve vrsti kartic:

- Kartice za opazovanje teme (KOT): **rumene kartice**, povezane z vidiki predstavljenega
- Kartice za opazovanje predstavitve (KOP): **zelene kartice**, povezane z vidiki, kako je predstavljene

Vsaka kartica za opazovanje se osredotoča na drugačen vidik teme ali predstavitve.

Vsak udeleženec naj vzame eno kartico, povezano s temo, in eno kartico, povezano s predstavitvijo.

Ta dokument vsebuje vse kartice za opazovanje. Na vsaki kartici je nekaj vprašanj za usmerjanje. To so samo predlogi. Ali se vam zdijo druga vprašanja ali teme primernejše za vašo mrežo, ne oklevajte in spremenite vprašanja ali ustvarite nove kartice za opazovanje.

Kartice za opazovanje teme (KOT)

- KOT1: Opis predstavljenega
- KOT2: Vrednotenje predstavljenega
- KOT3: (Potencialni) vpliv na kmetijo gostiteljico
- KOT4: (Potencialni) vpliv na regijo gostiteljico
- KOT5: Spodbude in ovire za širšo uporabo
- KOT6: Uporaba za mojo/drugo regijo vozlišča?

Kartice za opazovanje predstavitve (KOP)

- KOP1: Cilj in vzpostavitev predstavitve
- KOP2: Kmetija gostiteljica in predstavljavec
- KOP3: Udeleženci in drugi akterji
- KOP4: Izmenjava znanja
- KOP5: Učni rezultati
- KOP6: Uporaba v moji/drugih regijah vozlišča?

2. KARTICE ZA OPAZOVANJE TEME

KOT 1

OPIS TEME

Kateri (kmetijski) izzivi so obravnavani med predstavitvijo?

Kaj je novega glede predstavljenega?

KOT 2

OCENJEVANJE PREDSTAVLJENEGA

Kateri so na splošno pozitivni vidiki predstavljenega?

Kateri so na splošno negativni vidiki predstavljenega?

Kakšni so možni stranski učinki?

KOT 3

(POTENCIALNI) VPLIV NA KMETIJO GOSTITELJICO

Kakšne so prednosti predstavljenega za kmetijo gostiteljico?

Katere so slabosti predstavljenega za kmetijo gostiteljico?

KOT 4

(POTENCIALNI) VPLIV NA REGIJO GOSTITELJICO

Kakšen je potencialni vpliv predstavljenega na regijo gostiteljico?

Kdo ima ali bi lahko imel koristi od predstavljenega?

Kdo bi lahko izkusil negativen vpliv predstavljenega?

KOT 5

DRAŽLJAJI IN OVIRE ZA ŠIRŠO UPORABO

Katere so spodbude za širšo uporabo predstavljenega?

Katere so ovire za širšo uporabo predstavljenega?

Kaj je potrebno za spodbujanje širše uporabe?

KOT 6

UPORABA V MOJI/DRUGIH REGIJAH VOZLIŠČA?

Kaj je uporabno za mojo/druge regije vozlišča?

Kaj ne bi delovalo v moji/drugih regijah vozlišča?

Kateri ukrepi bi bili potrebni za uvedbo predstavljenega v moji/drugih regijah vozlišča?

3. KARTICE ZA OPAZOVANJE PREDSTAVITVE

KOP 1

CILJ IN VZPOSTAVITEV PREDSTAVITVE

Kaj je glavni cilj te predstavitve?

Kateri so pozitivni in negativni vidiki postavitev?

Kako je mogoče izboljšati nastavitve predstavitve?

KOP 2

KMETIJA GOSTITELJICA IN PREDSTAVLJAVEC

Ali predstavljaec dobro opravlja svoje delo? Zakaj?

Kako predstavljaec vključi udeležence v predstavitve?

Kako lahko predstavljaec izboljša to, kar počne?

Kakšna je vloga kmeta gostitelja?

KOP 3

UDELEŽENCI IN DRUGI AKTERJI

Kakšna je vloga udeležencev v predstavitvi?

Kateri drugi akterji so prisotni in kakšna je njihova vloga?

Ali manjka nekdo, ki bi lahko povečal kakovost/učinkovitost predstavitve?

KOP 4

IZMENJAVA ZNANJA

Katere tehnike in dejavnosti se uporabljajo za spodbujanje izmenjave znanja?

Ali je izmenjava znanja med predstavljalcem in udeleženci učinkovita?

Ali se spodbuja medsebojno učenje med kmeti? Kako?

KOP 5

UČNI REZULTATI

Katerih dejstev, veščin, metod ste se naučili v tej predstavitvi?

Ali lahko razumete celoten vpliv predstavljenega na regijo in kmetijo?

Kaj ste pogrešali, kar bi se radi naučili?

KOP 6

UPORABA V MOJEM/DRUGIH VOZLIŠČIH?

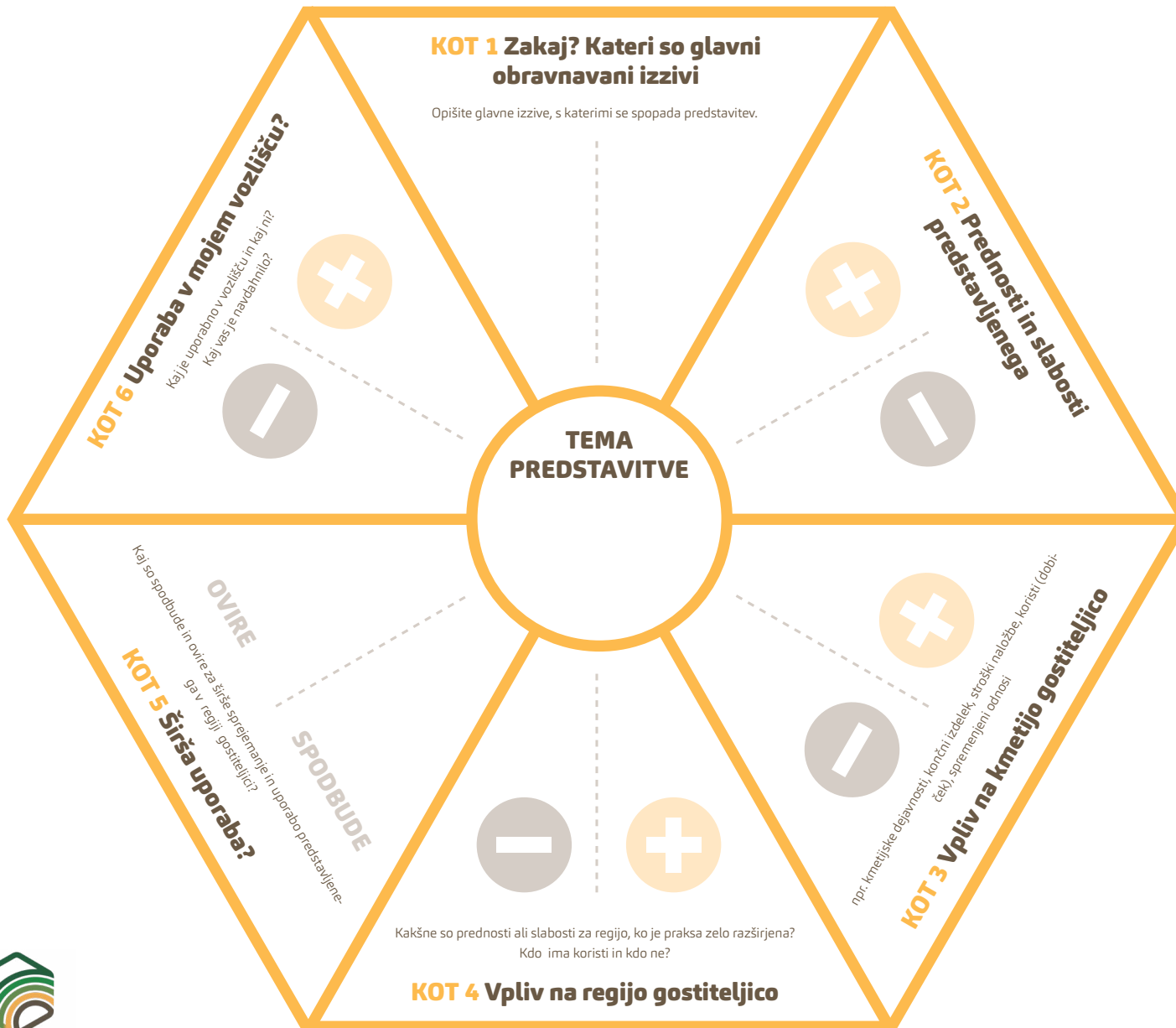
Se vam je ta predstavitve zdela navdihujoča za razmislek o vaši lastni situaciji?

Kaj je uporabno za mojo/druge regije vozlišča?

Kaj ne bi delovalo v moji/drugih regijah vozlišča? Zakaj?

PRILOGA II: Tematsko platno

Narišite to platno v formatu A0 in pišite neposredno nanj ali uporabite nalepke



Biseri

-
-
-

Uganke

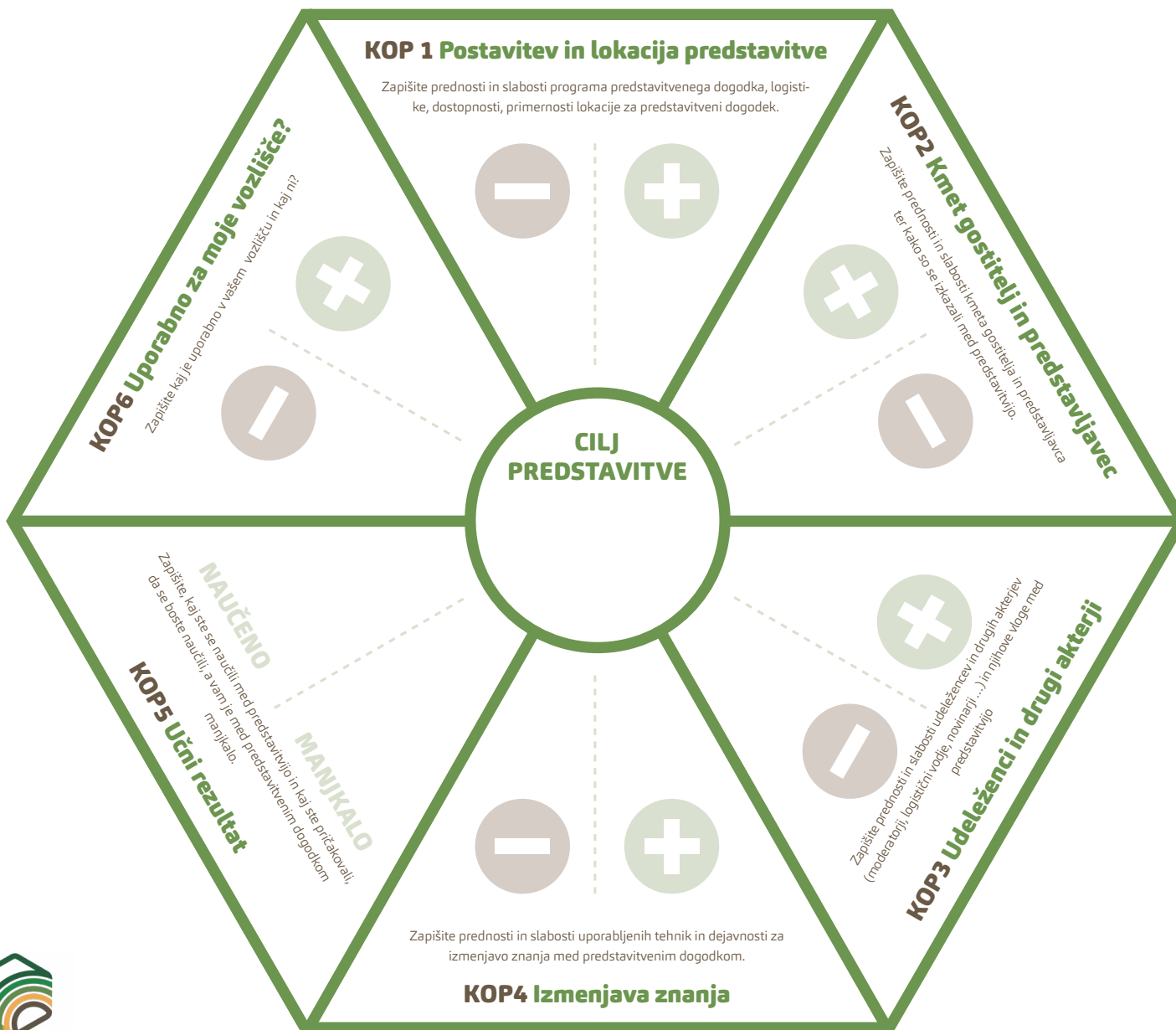
-
-
-

Predlogi

-
-
-

PRILOGA III: Predstavitevno platno

Narišite to platno v formatu A0 in pišite neposredno nanj ali uporabite nalepke



Biseri

-
-
-

Uganke

-
-
-

Predlogi

-
-
-



PARTNERJI NEFERTITI



Ta projekt je prejel sredstva iz programa EU za raziskave in inovacije Obzorje 2020 v okviru sporazumov o dodelitvi sredstev N°772705.

VEČ ORODIJ NA

trainingkit.farmdemo.eu